

MEGASÄT

Brillantes Fernsehen



Spanien-Tour

Testfahrt 2022

Testfahrt bis nach Gibraltar in Spanien

Produkte, hinter denen man zu 100 % steht,
sind der Schlüssel zum Erfolg!

Megasat entwickelt seit über 18 Jahren im Bereich Satelliten-Empfang und brillantes Fernsehen. Es ist mir sehr wichtig, unsere Antennen auch in der Praxis zu testen. Direkt vor Ort erzielt man reelle und unverfälschte Ergebnisse.



Mein Ziel war es, mich selbst von der Empfangsreichweite an Ihrem Urlaubsort zu überzeugen.

Sven Melzer

Ihr Sven Melzer



Sven Melzer (Geschäftsführer Megasat)

In den letzten Jahren bereisten wir einige Urlaubsziele, um unsere Antennen europaweit zu testen. Die Routen führten uns bis zum Nordkap, dem nördlichsten Punkt Europas, bis nach Italien sowie Kroatien. Dieses Jahr starteten wir unsere ca. 6.000 km lange Reise nach Spanien bis hinunter nach Gibraltar. Folgende Antennen wurden von Zentral-Frankreich bis Süd-Spanien getestet:

- **Campingman Portable Eco**
- **Campingman Portable 3**
- **Caravanman Kompakt 3**
- **Caravanman 65 Premium V2**
- **Traveller-Man 3**



Die Antennen für den Test

Campingman Portable Eco

- Ideal für den mobilen Einsatz
- Betrieb ohne Steuergerät
- Direkter Anschluss an den Sat-Receiver oder TV
- Single-Anschluss



Traveller-Man 3

- Flachantenne als Empfangseinheit
- Twin-Anschluss und Auto-Skew-Funktion
- Sehr niedrige Aufbauhöhe von nur 14,5 cm



Caravanman Kompakt 3

- Kompakte und leistungsstarke Satelliten-Antenne
- Sehr niedrige Aufbauhöhe von nur 17 cm
- Single- oder Twin-Anschluss



Caravanman 65 Premium V2

- 65-cm-Spiegel für beste Empfangsleistung
- Niedrige Aufbauhöhe von nur 20 cm
- Single-Anschluss



Campingman Portable 3

- Ideal für den mobilen Einsatz
- Einfache Installation und überall einsatzbereit
- Twin-Anschluss und Auto-Skew-Funktion





Erste Tests in Frankreich

Nach ca. 700 km Fahrt erreichten wir das Burgund in Frankreich, das erste Ziel unserer Tour. Mit seiner Hauptstadt Dijon war das Burgund von 1956 bis 2015 eine eigenständige Region. Es ist außerdem berühmt für seine Weine sowie einige prächtige Schlösser, von denen manche in Luxushotels umgewandelt worden sind. Nachdem wir alle Antennen in kürzester Zeit aufgebaut hatten, starteten wir auch sofort die ersten

Tests für den Satelliten Astra 19,2° Ost. Da alle Antennen für Zentral-Europa ausgelegt sind, gab es, wie zu erwarten, auf allen Geräten beste Empfangsleistung.

Kosten-Info:

Eine Fahrt nach Spanien ist natürlich auch mit einigen Kosten verbunden. Die Mautgebühren für Frankreich und Spanien lagen bei ca. 220,- Euro. Für die Wegstrecke von insgesamt 6.000 km (Hin- und Rückfahrt) zahlten wir ca. 850,- Euro für unseren Diesel.



Die Weinregion Burgund



Das Burgund und seine Weine

In der französischen Weinregion Burgund befinden sich einige der berühmtesten Weinberge der Welt. Die Unterschiedlichkeit der Bodenbeschaffenheit in der gesamten Region und das nicht berechenbare Wetter, trotz bester Sonnenlage, machen die Weine sehr unterschiedlich in ihrem Geschmack.

Die zwei meist angebaute Rebsorten für Weißwein sind Chardonnay und Aligoté. Für Rotwein wird Pinot Noir und Gamay verwendet.

Info für Weinliebhaber:

Will man Enttäuschungen vermeiden, sollte man vor Ort eine zuverlässige Beratung in Anspruch nehmen. Denn die Preise der jeweiligen Weinsorten spiegeln nicht unbedingt die Qualität der Weine wider.





Malaga mit vielen Museen

Ein weiteres Highlight in Andalusien ist Malaga, die zweitgrößte andalusische Stadt. Sie hat ein äußerst interessantes Kulturleben zu bieten. Denn die Geburtsstadt Picassos hat in den letzten Jahren viele Museen für jeden Geschmack eingeweiht.




Murcia mit seiner Altstadt

Die Provinzhauptstadt Murcia ist neben der Hafenstadt Cartagena eine der beiden Großstädte der zwischen Valencia und Andalusien gelegenen Region. Es lohnt sich ein Bummel durch die Altstadt, die einige Sehenswürdigkeiten wie die barocke Kathedrale aufweist.



Der „Affenfelsen“ Gibraltar

Gibraltar ist eine Halbinsel und liegt an der Nordseite der Straße von Gibraltar, an der Europa und Afrika sich am nächsten sind. Gibraltar ist übrigens der einzige Ort in Europa, an dem Affen freilebend vorkommen. Deswegen nennt man Gibraltar auch den „Affenfelsen“.



Sierra Nevada nahe Granada

Die Sierra Nevada ist das Hochgebirge, das sich ganz in der Nähe der Stadt Granada befindet. Durch die südliche Lage und vielen Sonnenstunden ist die Sierra Nevada perfekt, um einen sonnigen Urlaub in den Bergen zu verbringen.



Sehenswürdigkeiten während der Testfahrt



Das Burgund im östlichen Frankreich

Das Burgund ist eine Landschaft im Zentrum Frankreichs. Die Region lädt zum Entdecken, Verkosten und gemeinsamen Erleben ein. Atmen Sie einfach mal durch, besichtigen Sie historische Orte, die auf der Liste des UNESCO-Weltkulturerbes stehen, speisen Sie in Gourmet-Restaurants oder fahren Sie die älteste Weinstraße Frankreichs entlang.




Kultur- und Freizeitkomplex in Valencia

Die Stadt der Künste und Wissenschaften, auch bekannt als Ciutat de les Arts i les Ciències, zählt zu den wichtigsten Sehenswürdigkeiten der Region Valencia. Dieser futuristische Kultur- und Freizeitkomplex besteht aus mehreren Gebäuden und Wasserlandschaften.



Basilika Sagrada Família in Barcelona

Eines der berühmtesten Bauwerke und ein Highlight Barcelonas ist die Basilika Sagrada Família. Besucher der Basilika sollten sich viel Zeit nehmen, um die Fassaden des Sakralbaus zu bewundern. Die Fertigstellung soll übrigens erst 2026 erfolgen.



Der Strand in Alicante

Alicante ist eine sehr schöne mittelgroße Stadt mit einem zauberhaften Strand. Direkt angrenzend gibt es die Touristenhochburgen Benidorm und Calpe. In der Stadt selbst findet man Kultur, ein sehenswertes Schloss und auch einen typischen Markt.



Caravanman 65 Premium V2

Beste Empfangsleistung in Europa

Vorteil: Die Sat-Anlage sorgt für Empfang bis nach Gibraltar. Wer auch im unteren Teil von Spanien urlaubt, wird ausreichend Signale empfangen.

Bonus: Ein weiterer Pluspunkt ist die niedrige Aufbauhöhe von nur 20 cm im eingeklappten Zustand. Diese ermöglicht eine Montage auch auf hohen Fahrzeugen, ohne die Durchfahrts-höhe erheblich zu beeinflussen.

Campingman Portable 3

Mobile und flexible Antenne

Vorteil: Durch die mobile und kompakte Bauweise ermöglicht die Antenne einen flexiblen Einsatz und kann an jedem beliebigen Ort mit freier Sicht zum Satelliten aufgestellt werden. Bäume und andere Hindernisse lassen sich somit problemlos umgehen. Die Antenne ist im Gegensatz zum Vorgängermodell noch niedriger – besitzt aber die gleiche Leistung!

Bonus: Der Campingman Portable 3 besitzt eine Metallöse, die mit einer Kette gesichert werden kann. Somit haben es „Langfinger“ schwerer.



Die Antennen in der Übersicht



Caravanman Kompakt 3

Kompakt und leistungsstark

Vorteil: Der Caravanman Kompakt 3 ist für Caravans, Kastenwagen oder Reisemobile mit geringer Montagefläche die ideale Antenne. Der kleine Schwenkbereich von nur 77 cm findet auf jedem Fahrzeug Platz. Mit der geringen Höhe von nur 17 cm ist die Satelliten-Antenne eine der niedrigsten Komponenten auf dem Dach.

Reichweite: Trotz des kleinen Spiegels findet die Antenne an den meisten Standorten in Europa das entsprechende Satelliten-Signal.

Traveller-Man 3

Starke Empfangsleistung

Vorteil: Die Antenne hat eine extrem niedrige Aufbauhöhe von nur 14,5 cm. Perfekt, um die Gesamthöhe bei Fahrzeugen nicht unnötig in die Höhe zu treiben.

Bonus: Der Traveller-Man 3 bietet einen Twin-Anschluss für einen weiteren Receiver bzw. Fernseher und eine Auto-Skew-Funktion.

Ein Mobil-Kit ist optional erhältlich. Es besteht aus einer Grundplatte mit vier Standfüßen. So können Sie die Antenne auf Wunsch auch mobil nutzen.





Campingman Portable Eco

Extrem einfache Bedienung

Vorteil: Die Antenne benötigt kein separates Steuergerät. Das Koaxialkabel wird direkt mit dem TV bzw. Receiver verbunden. Von dort aus wird das System auch mit Strom versorgt.

Bedienung: Sie müssen lediglich Ihren TV oder Receiver einschalten und anschließend sucht die Antenne selbstständig nach dem Satelliten (programmiert für Astra 1).



Praxis-Info mit Kauf Tipp:

Unsere Antenne Campingman Portable Eco wurde von den Fachzeitschriften „Reisemobil International“ und „Camping, Cars & Caravans“ ebenfalls auf einer Testfahrt in den Süden Europas ausgiebig getestet und als Kauf Tipp 7/2019 ausgezeichnet.

Fazit:

Die leichte Campingman Portable Eco von Megasat überzeugt durch kinderleichtes Handling, völlig problemlosen Transport und, für eine Anlage dieser Bauart, hervorragenden Empfang. Kurzum: viel Leistung zum fairen Preis.



Die Antennen in der Übersicht





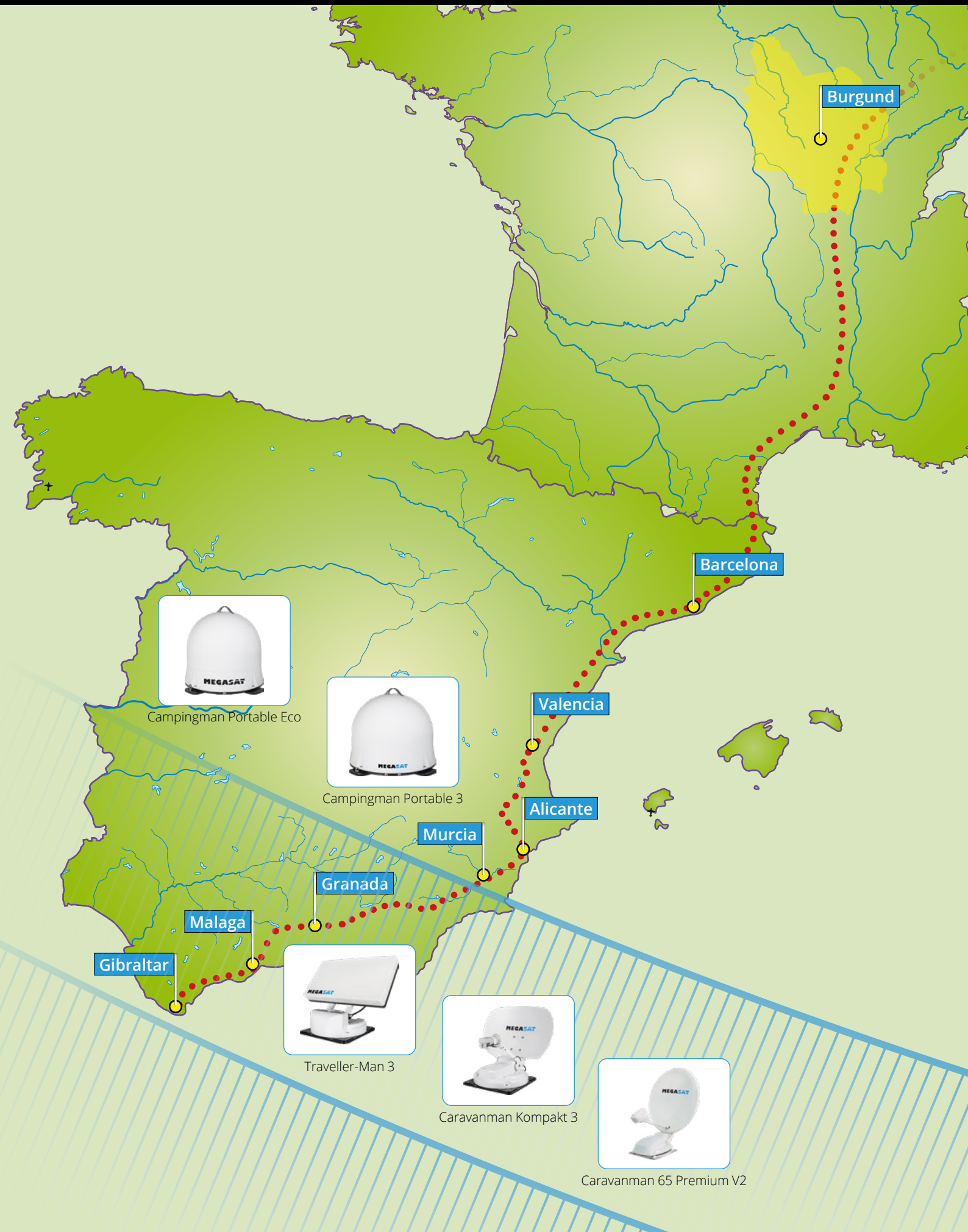
Unsere Testergebnisse

In Spanien ist mit fast jeder unserer vollautomatischen Sat-Antennen der Empfang von Fernseh- und Radiosignalen möglich. Egal ob mobil oder mit den Antennen zur Festmontage. Es gibt immer perfekte Empfangssignale. Lediglich beim Campingman Portable Eco und Campingman Portable 3 reicht das Empfangs-

signal ab Murcia nicht mehr aus, da die kompakte Spiegelgröße der Antennen nicht mehr die komplette Signalstärke empfangen können. Wer aber in Spanien Urlaub machen möchte, ist mit unseren Antennen bestens gerüstet!

	Campingman Portable Eco	Campingman Portable 3	Traveller-Man 3	Caravanman Kompakt 3	Caravanman 65 Premium V2
Satellit	Astra 1 (19,2° Ost) / Hotbird (13,0° Ost)				
Barcelona	✓	✓	✓	✓	✓
Valencia	✓	✓	✓	✓	✓
Alicante	✓	✓	✓	✓	✓
Murcia	✓	✓	✓	✓	✓
Granada	✗	✗	✓	✓	✓
Malaga	✗	✗	✓	✓	✓
Gibraltar	✗	✗	✓	✓	✓

Die Empfangsregionen der Antennen





Köstlichkeiten in Spanien

Ihr Urlaub führt Sie nach Spanien? Dann freuen Sie sich sicher jetzt schon auf die leckeren Mahlzeiten, die Sie entlang der Küste oder in den eindrucksvollen Großstädten erwarten werden.

Tapas, Paella und als Nachtisch eine Crema Catalana: Das sind wohl die Gerichte, die Sie zuerst in Zusammenhang mit der spanischer Küche nennen würden.

Doch natürlich hat das südeuropäische Urlaubsparadies noch weit mehr Spannendes auf der Karte, was Ihnen das Wasser im Mund zusammenlaufen lässt.

Gemäß der spanischen Tradition wird Wert auf Sättigung, aber auch auf eine gewisse Cleverness bei der Gestaltung des Speiseplans gelegt. Außerdem wird das Essen an sich traditionell in großer, geselliger Runde zelebriert. Die gemeinsamen Momente stehen ebenso wie die leckere Kost zweifellos im Mittelpunkt des Mahls.



Megasat Rezept-Tipp



Paella-Rezept: das spanische Original

Zutaten

- 3 Strauchtomaten (groß)
- ¼ g Safranfäden (2 Briefchen)
- 150 g Chorizo
- 1 Zwiebel (gepellt)
- 2 Knoblauchzehen (gepellt)
- 1 Paprika (rot)
- 100 g grüne Bohnen (geputzt)
- 3 El Olivenöl
- 700 ml Fisch- oder Gemüsefond
- 16 Riesengarnelen (roh, ungeschält, ohne Kopf)
- 200 g Paella-Reis
- Meersalz
- 100 g TK-Erbso (aufgetaut)
- 250 g Hähnchenbrustfilet (in mundgerechte Stücke geschnitten)
- 300 g Kabeljaufilet (in mundgerechte Stücke geschnitten)
- 1 Biozitrone (in Spalten geschnitten)

Zubereitung

Die Tomaten einritzen, mit kochendem Wasser übergießen und kurz warten. Kalt abschrecken, häuten, entstrunken und klein würfeln. Safran mit 2 El kochendem Wasser übergießen. Die Chorizo pellen, längs halbieren und quer in Scheiben schneiden. Zwiebel und Knoblauch fein würfeln. Paprika putzen und 1 cm groß würfeln. Bohnen halbieren. Eine Pfanne erhitzen und die Chorizo darin 2 Minuten anbraten, dann herausnehmen und beiseitestellen. Das Öl zum Bratfett geben. Zwiebel und Paprika darin 5 Minuten dünsten. Knoblauch, Tomaten, Fond und Safran mit Einweichwasser zugeben. Alles verrühren.

Den Rückenpanzer der Garnelen längs mittig aufschneiden, Garnelenfleisch einritzen und den schwarzen Darm entfernen. Reis in die Pfanne geben, salzen und unter Rühren 5 Minuten bei mittlerer Hitze köcheln lassen. Garnelen 3 Minuten bei kleiner Hitze darin garen, danach wenden. Inzwischen die Bohnen in kochendem Salzwasser 2 Minuten garen. Die Erbsen dazu geben und 1 Minute mitkochen. Dann durch ein Sieb abgießen und gut abtropfen lassen.

Hähnchenbrust- und Kabeljaustücke salzen. Zur Paella geben und 5 Minuten mitköcheln lassen – die Paella jetzt nicht mehr rühren. Bohnen, Erbsen und Chorizo zugeben, nochmals durcherhitzen, vom Herd nehmen und 5 Minuten ziehen lassen. Paella mit Zitronenspalten garniert servieren.

MEGASAT

Brillantes Fernsehen

